



COMO IDENTIFICAR EL MODELO DE

CAJAS, DIFERENCIALES Y TRANSMISIONES

El siguiente instructivo le indicará como identificar el modelo de cajas, transmisiones y diferenciales TECUMSEH o PERLESS.

En el resto de este instructivo: cajas, diferenciales y/o transmisiones serán denominadas indistintamente como "cajas".

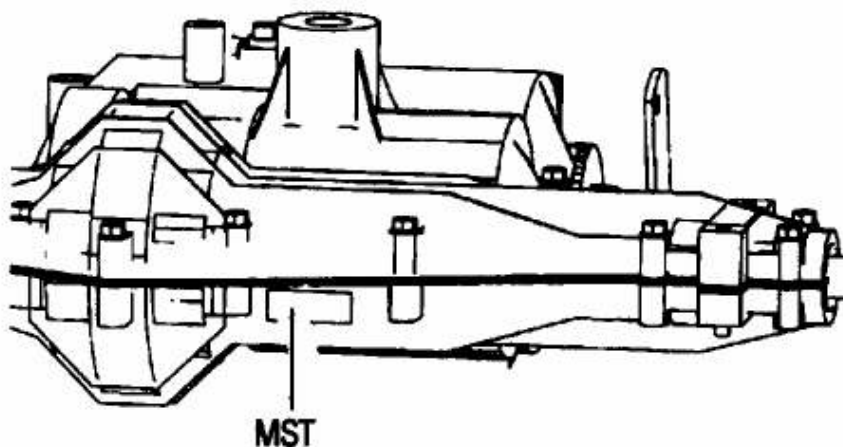
ATENCIÓN: tenga en cuenta que ninguno de los siguientes parámetros sirven para identificar una caja, ni su reemplazo, ni los repuestos que corresponden a la misma:

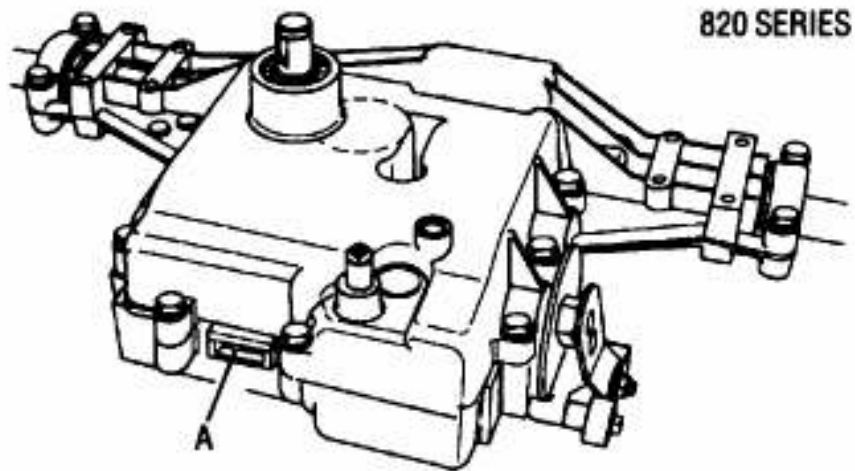
- 1) El código que le asigne a la caja el fabricante del tractorcito donde está montada la misma (por ejemplo, el código que puede aparecer en el manual del propietario del tractor, etc.)
- 2) El modelo del tractor, ni el fabricante del mismo. La razón es que un modelo de tractor puede haber sido equipado con diferentes modelos de cajas dependiendo de la temporada en que fue fabricado, oferta de cajas, etc.
- 3) Marca, modelo ni potencia del motor correspondiente al tractor donde está montada la caja.

El modelo de una caja se encuentra indicado en una calcomanía (generalmente blanca) o una chapa **ADHERIDA** a la carcasa de la caja.

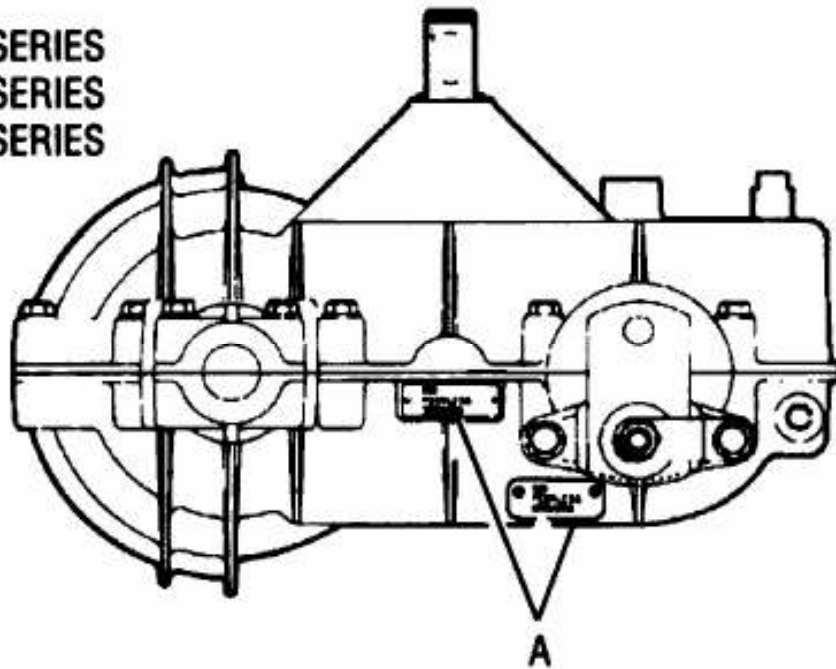
NO se trata de los números y/o letras que puedan estar **ESTAMPADOS** en la carcasa de la caja.

En los siguientes croquis, se indica con la letra "A" y "MST" la ubicación usual de la calcomanía de identificación para los modelos de cajas cuyo ingreso al país tenemos conocimiento:





900 SERIES
920 SERIES
930 SERIES



La calcomanía o chapa de identificación tendrá alguno de los siguientes formatos:



CASO 1



CASO 2



En cada uno de estos Casos 1 a 4, el modelo de la caja es:

- ✓ Caso 1: el modelo de caja es "506".
- ✓ Caso 2: el modelo de caja es "MST-206-502A", o simplemente "206-502A".
- ✓ Caso 3: el modelo de caja es "VST-205-020C", o simplemente "205-020C".
- ✓ Caso 4: el modelo de caja es "205-027C".

Refiérase al despiece de la caja en base al modelo de la misma.

IMPORTANTE:

- 1) Aunque las diferentes versiones de caja de una misma serie suelen tener repuestos en común, la diferencia en una letra y/o número en el modelo de una caja a otra indica la variación en al menos un repuesto.

O sea, no todos los repuestos de la caja "205-502" sirven para la "205-502A" o para la "205-502B", etc.

NUNCA use un despiece que no coincida exactamente con lo que Ud. lee en la calcomanía, porque puede que los repuestos que indique el despiece no sirvan para su caja.

- 2) En la página Web están disponibles todos los modelos y versiones de cajas cuyo ingreso al país tenemos registrado. Si el despiece de una caja no figura en nuestra página web, sírvase informarnos el modelo de caja por mail (sección "contacto" de nuestra página web) y en el momento le enviaremos el despiece en cuestión, vía e-mail.
- 3) Los despieces incluyen una vista explotada de la caja, y una lista de los repuestos. Realice su consulta de repuestos en base a dichos códigos.
- 4) Los despieces indican los códigos de los repuestos en la fecha en que se emitieron los despieces. Si algún repuesto fue sustituido por otro nuevo, o fue revisado. Esto es normal y nosotros actualizaremos el código, si es necesario.

QUE HACER SI SE PERDIÓ LA CALCOMANÍA DE IDENTIFICACIÓN DE UNA CAJA

Es imprescindible tener el modelo de la caja para poder identificar una caja, su reemplazo, o sus repuestos.

Esto es así porque TECUMSEH vende a granel varios modelos de cajas diferentes a cada fabricante de tractores, y cada fabricante luego decide qué modelo de caja equipa cada tractor. O sea: TECUMSEH no tiene forma de saber que modelo de caja terminó equipando cada tractor.

Además, tenga en cuenta además que un mismo modelo de tractor puede haber sido equipado con diferentes modelos de cajas, dependiendo de la existencia de cajas en el momento del ensamblado, políticas de compra de cajas, políticas del precio final que el fabricante quiere para el tractor, etc.

O sea, al país pueden haber ingresado varias unidades de un determinado modelo de tractor, pero cada uno de ellas puede estar **equipada con una caja diferente**.

Por lo tanto, si su caja no tiene la calcomanía de identificación, debe seguir los siguientes pasos:

- 1) Contacte al distribuidor y/o importador que le vendió el tractor, quien debe contar con toda la información sobre el tractor que oportunamente le vendió, y todas sus partes y subconjuntos, así como todo lo necesario para que Ud. pueda acceder al servicio técnico del mismo. Esto no solo es ético, sino también es su obligación legal y comercial.
- 2) Si el distribuidor y/o importador no existe más, o no puede/quiere proporcionarle la información, el representante en el país de la marca del tractor es la siguiente persona que tiene la responsabilidad y posibilidad de saber que modelo de caja equipó el tractor que obra en su poder.
- 3) Si no consigue respuesta del representante de la marca del tractor, o el mismo no tiene o no puede brindarle dicha información, la única posibilidad de obtener este dato es con el fabricante mismo del tractor. Infórmele todos los datos del tractor que obra en su poder (modelo, especificación, número de serie) para que el fabricante pueda indicarle el modelo de caja que colocó en el tractor. La página web de dicho fabricante puede ser un medio útil para canalizar su consulta.
- 4) Finalmente, tenga en cuenta que siempre puede **enviar a VILLA HNOS** la caja en cuestión, o las partes de la misma que desea reemplazar. Le ofrecemos inspeccionar la caja y/o sus piezas para determinar si hay piezas iguales en stock.

Sin embargo tenga en cuenta que los fletes serán siempre a su cargo, y puede que sea imposible identificar los repuestos y/o reemplazo de su caja. Aún así este servicio tendrá un costo.